

Д.Серікбаев атындағы ШҚМТУ-дың проекторингімен аттестаттаудан (тестілеуден) өтуге арналған нұсқаулығы.

Емтихан басталмас бұрын "Тест шебері" тестілеу жүйесін іске қосу қажет. Сілтеме <https://test.ektu.kz:20203/>

Іс-шараны өткізу ережесі.

Емтиханды прокторингпен бастау үшін ережелермен танысу қажет.

Жүйе төменде сипатталған факторларға байланысты емтихан нәтижелеріне сенім деңгейін автоматты түрде қояды. Емтихан барысында келесі ережелерді сақтау Сізге емтихан нәтижелеріне ең жоғары сенім деңгейін алуға көмектеседі:

- * веб-камера бет алдында қатаң орнатылуы тиіс, камераны бүйірге орнатуға жол берілмейді;

- * бас толығымен кадрға орналастырылуы тиіс, камераның көріну алаңынан ішінара немесе толық кетуге жол берілмейді;

- * бет веб-камера шолу аймағының ортасында болуы және бүкіл сеанс бойы камерамен 10% - дан кем болмауы тиіс;

- * бет біркелкі жарықтандырылуы тиіс, жарық көзі камераға немесе беттің тек бір бөлігін жарықтандыруға бағытталмауы тиіс;

- * шаш, киім, қол немесе басқа нәрсе бет аймағын жаппауы тиіс;

- * күн көзілдірігін киюге рұқсат етілмейді, көзілдірікті тек мөлдір линзалармен қолдануға болады;

- * бөлмеде басқа адамдар болмауы керек;

- * емтихан уақытында білім алушы өз жұмыс орнынан кетуге тыйым салынады;

- * фонда дауыстар немесе шу болмауы керек, егер емтихан мінсіз тынышқта өткізілсе;

- * емтиханнан өту терезесі бүкіл экранға өрістелген браузерде жүзеге асырылуы тиіс, басқа қолданбаларға (басқа браузерлерді қоса алғанда) ауысуға немесе браузерді уақытша жабуға болмайды, бөгде қойындыларды (вкладка) (беттерді) ашуға болмайды;

- * компьютерде веб-камераны пайдаланатын барлық бағдарламалар өшірілуі тиіс, браузерден басқа;

* емтихан материалдары мен мазмұнын қандай да бір басқа түрлерде жазуға, сондай-ақ оларды үшінші тұлғаларға беруге тыйым салынады;

* дыбысты, визуалды немесе басқа көмектерді пайдалануға тыйым салынады;

* жүйені немесе прокторды алдау әрекеті анықталған жағдайда емтихан нәтижелері жойылады.

Проктор сізге жоғарыда көрсетілген ережелерді бұзу бойынша бір ескерту (артық емес) жасай алады. Қайта ескертуден кейін проктор тестілеуді аяқтайды және Сіздің емтиханыңыздың күші жойылады.


1. Техникалық талаптар

1 кесте — Техникалық талаптар

Параметр	Ең төменгі талаптар
Дербес компьютер немесе ноутбук	32-биттік (x86) немесе 64-биттік (x64) процессор* 1 ГГц немесе одан жоғары. 2 ГБ (32 биттік процессор үшін) немесе 4 ГБ (64 биттік процессор үшін) RAM. 20 ГБ (32 биттік жүйе үшін) немесе қатты дискідегі бос орын 40 ГБ (64 биттік жүйе үшін). DirectX 9 графикалық құрылғысы WDDM 1.0 драйвері немесе одан кейінгі нұсқасы бар.
Веб-браузер	Chrome 72, Opera 59, Firefox 66, Edge 79, Яндекс.Браузер 19.3
Операциялық жүйе	Windows 7, macOS 10.12 "Sierra", Linux
Веб-камера	640x480, 15 кадров/с
Микрофон	Кез келген
Динамиктер (колонки)	опциональды (проектормен байланыс үшін)
Желі (интернет)	2 МБит/с

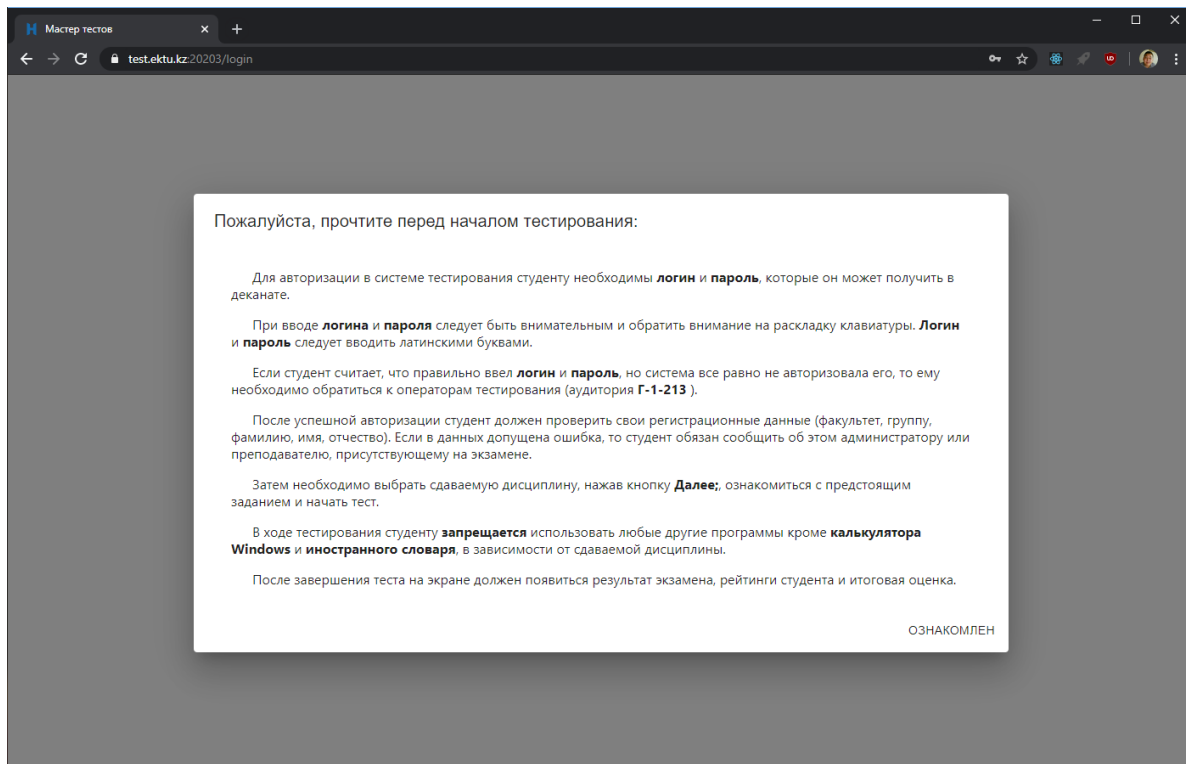
2. Емтихан

Тестілеудің бастапқы терезесі жүктелуде емтихан тілін таңдаңыз "Орыс тілі "немесе" Қазақ тілі " (сурет 1).

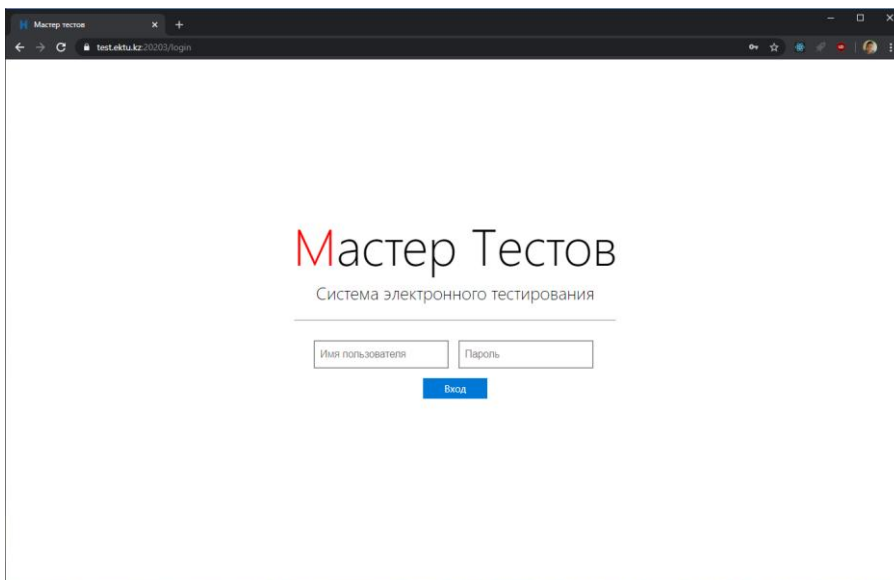


1 сурет -Емтихан тілін таңдау терезесі

Тілді таңдағаннан кейін тестілеудің басты бетінде ережемен танысу қажет (2 сурет).

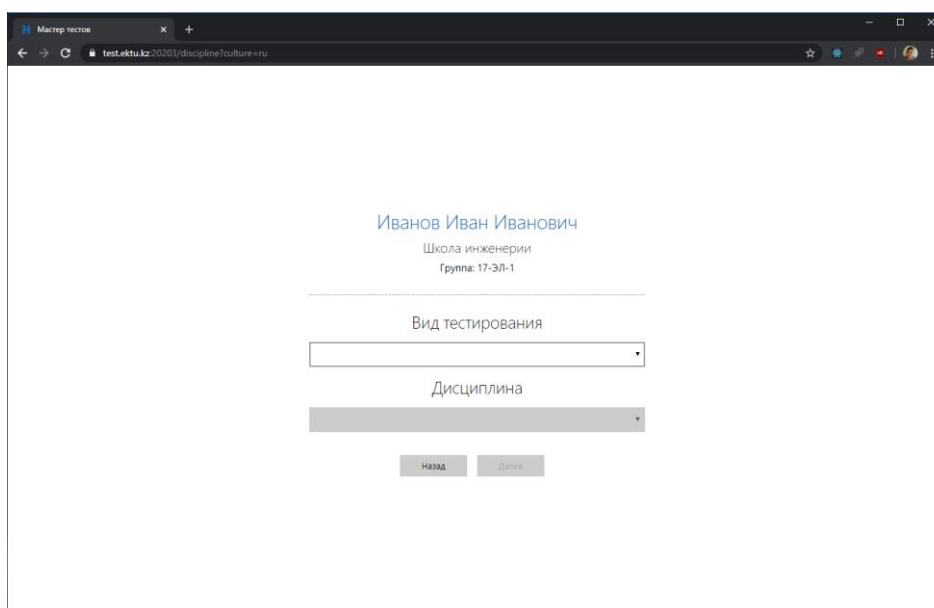


2-сурет-Тестілеу ережелерімен танысуды растау терезесі Міндетті түрде аутентификациядан өту керек. Өзіңіздің логин мен пароліңізді енгізіңіз (3 сурет).



3 сурет - Аутентификация терезесі

Одан әрі емтихан пәніне "Негізгі тестілеу" тестілеу түрін таңдаңыз (сурет 4).



4 сурет - Пәнді таңдау терезесі

Тестілеуден өту кезінде емтиханның барлық үдерісін жазатын прокторинг жүйесі қолданылады. Тестілеуден өту үшін білім алушы Web камераны және микрофонды пайдалануы тиіс (микрофон камераға кірістірілуі мүмкін).

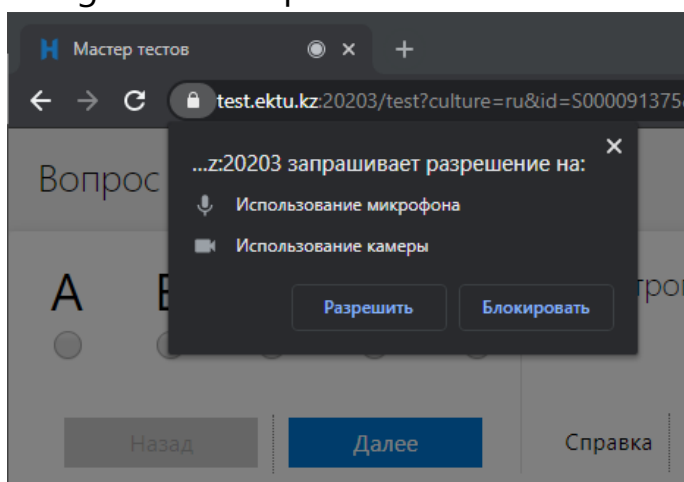
Тестілеу алдында "Тест тапсырмасы туралы ақпарат" бет жүйесінде қосылған камераның болуын тексереді. Болмаған жағдайда ескерту беріледі (5-сурет.) және "Емтиханды бастау" батырмасы белсенді болмайды.

Браузер не обнаружил ни одной камеры для трансляции видео

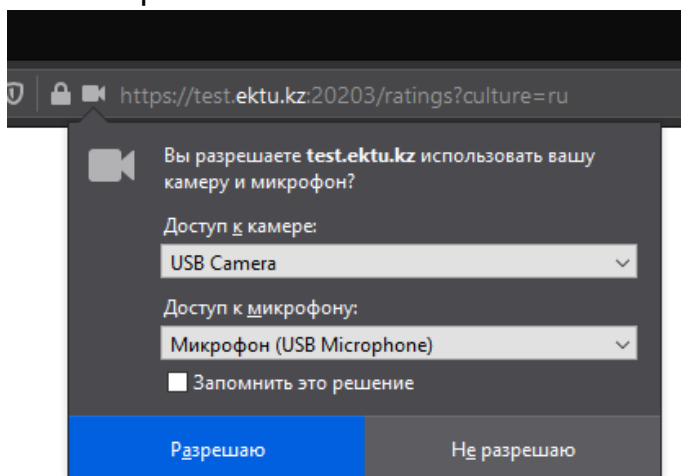
- 5 сурет - Браузерде Web камераның болуын тексеру

Егер камера сәтті қосылған болса, оны браузерде пайдалануға рұқсат ету керек. Түрлі браузерлер үшін камера мен микрофонды пайдалануға рұқсат беру диалогы (сурет 6):

- Google Chrome үшін



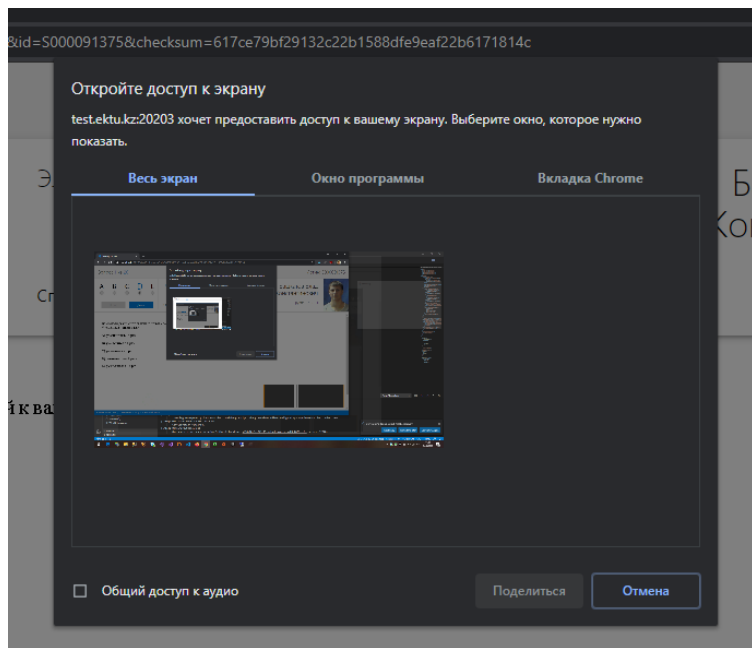
- FireFox үшін



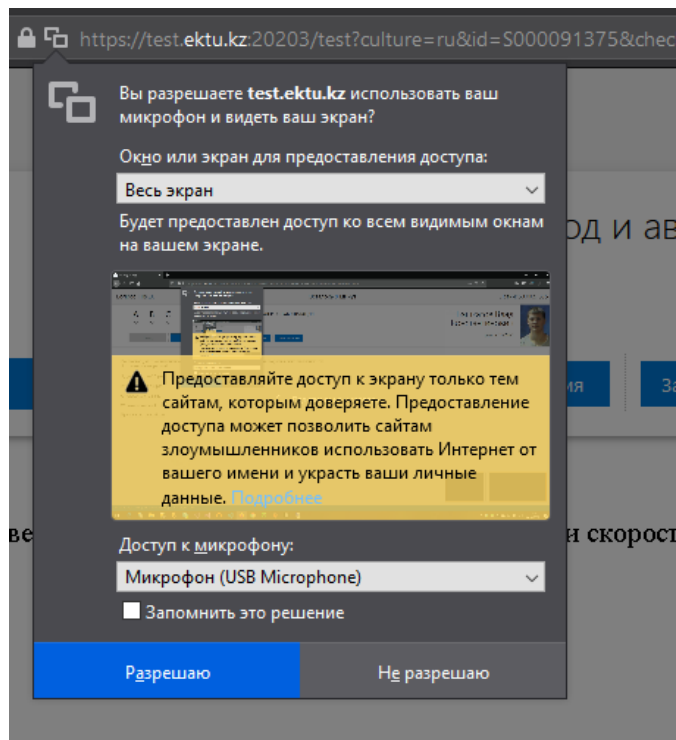
6 сурет -Камера мен микрофонды пайдалануға рұқсат берудің диалогтық терезесі

Сондай-ақ тестілеуден өту барысында білім алушының жұмыс үстелі жазылады. Әр түрлі браузерлер үшін жұмыс үстелін көрсетілімінің рұқсат беру диалогы (осы терезеде "Бүкіл экранды" таңдау керек, басқа аймақты таңдаған жағдайда проктор тестілеу процесінің өрескел бұзылуын тіркеп, емтиханды аяқтай алады):

- Google Chrome үшін



- Firefox үшін



7-сурет - "Жұмыс үстелі" жазбасына рұқсат беру диалогтық терезесі

Егер ең болмағанда бір құрылғыға рұқсат берілмесе - тестілеуден өту мүмкіндік болмайды.

Тестілеу барысында Сіздің барлық әрекеттеріңіз камерадан және жұмыс үстелінен университеттің серверіне жазылады. Осы жазбадан кейін бұзушылықтардың (шулар, бет, ашық қосымшалар немесе басқаша көмектерді) болмауын немесе болуын белгілеу фиксация үшін қайта қаралады. Егер емтихан тарихын (историю) қарағаннан

кейін бұзушылықтар анықталса, онда баға түзетілуі мүмкін (нәтиженің күші жойылуы мүмкін).

Тестілеуден өтуге кірісу (8 сурет)

Мастер тестов

test.ektu.kz:20203/test?culture=ru&id=50000913758&checksum=617ce79bf29132c22b1588dfe9eaf22b6171814c

Вопрос 1 из 20

Осталось 13 минут

Логин: S0000XXXXX

А В С **D** E

Электропривод и автоматизация

Иванов Иван Иванович

Группа: 17-ЭЛ-1

Назад Далее Справка Апелляция Завершить тест

Во сколько раз изменится приведенный к валу момент инерции J_v груза, если скорость вращения двигателя @ снизят в четыре раза?

A) увеличится в 16 раз

B) уменьшится в 8 раз

C) увеличится в 8 раз

D) уменьшится в 4 раза

E) уменьшится в 16 раз

ВРЕМЯ ВХОДА: 11:08 | ОТВЕТОВ: 20 | АППЕЛЛЯЦИЙ: 2 ИЗ 3

8 сурет - Тестілеу терезесі

Тестілеу аяқталғаннан кейін "Тестті аяқтау" батырмасын басу қажет.

Жүйені алдауға тырысыңыз, камерадағы қозғалыстар және Сіздің бар мінез-құлықтарыңыз байқалады. Барлықтарыңызға тестілеу сәтті өтсін.

3. Емтиханның аяқталуы

Емтиханда қарастырылған тапсырмаларды орындағаннан кейін емтиханды аяқтаңыз. Емтихан аяқталғаннан кейін оны қайтадан бастауға болмайды. Емтихан өту ережелері бұзылған жағдайда проктор сеансты тоқтатуға құқығы бар, емтихан тапсыру тоқтатылады, ал оның нәтижелері жойылады. Сондай-ақ, емтиханға бөлінген уақыты біткеннен кейін автоматты түрде аяқталады.

Барлық аудио-, бейне- және мәтіндік хабарламалар, сондай-ақ анықталған бұзушылықтар жүйеде сақталады және прокторинг хаттамасына байланыстырылып жазылады. Біраз уақыттан кейін нәтижелер тексеріледі және ҚОЖ-ға берілетін прокторинг бойынша қорытынды шығарылады.